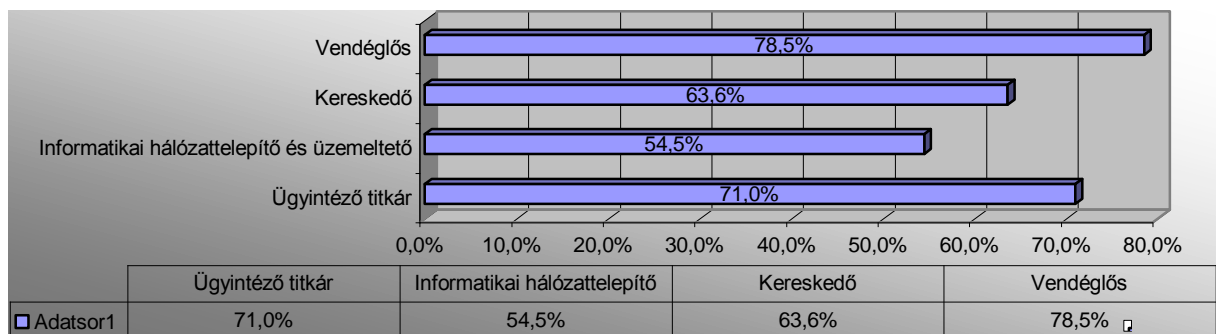


**Vajda Péter Intézmény
Érettségi utáni szakképzés**

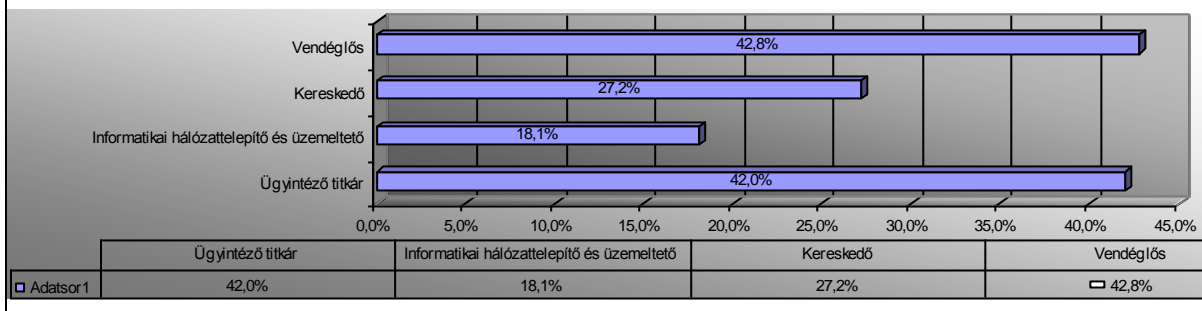
| Szakképesítés | Tanul | Dolgozik | Saját szakmában dolgozik |
|---|-------|----------|--------------------------|
| Ügyintéző titkár | 36,0% | 71,0% | 42,0% |
| Informatikai hálózattervező és üzemeltető | 38,5% | 54,5% | 18,1% |
| Kereskedő | 31,0% | 63,6% | 27,2% |
| Vendéglős | 12,5% | 78,5% | 42,8% |
| Összesen | 29,5% | 66,9% | 32,5% |

(Megjegyzés: A tanuló diákok adatai az összes végzett tanulóra vonatkoznak. A dolgozó diákok adatai az összes tanuló, mínusz tanuló diákok adataiból kerültek kiszámításra.)

Vajda Péter Intézmény - Érettségi utáni szakképzés - Dolgozó diákok



Vajda Péter Intézmény - Saját szakmában dolgozók

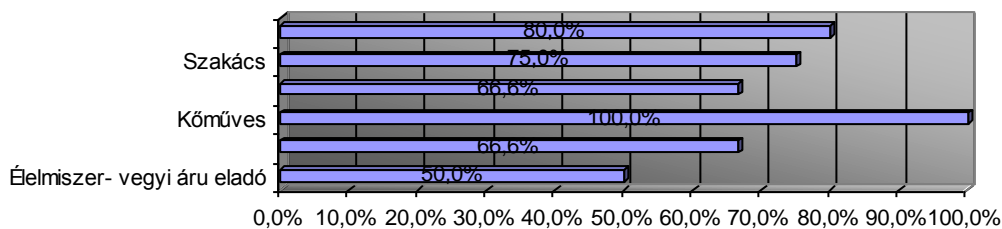


**Vajda Péter Intézmény
Szakiskola**

| Szakképesítés | Tanul | Dolgozik | Saját szakmában dolgozik |
|----------------------------|-------|----------|--------------------------|
| Élelmiszer-vegyi áru eladó | 58,3% | 50,0% | 50,0% |
| Bútorasztalos | 25,0% | 66,6% | 33,3% |
| Kőműves | 60,0% | 100,0% | 50,0% |
| Pincér | 33,3% | 66,6% | 33,3% |
| Szakács | 27,2% | 75,0% | 75,0% |
| Fodrász | 54,5% | 80,0% | 60,0% |
| Összesen | 43,1% | 73,0% | 50,3% |

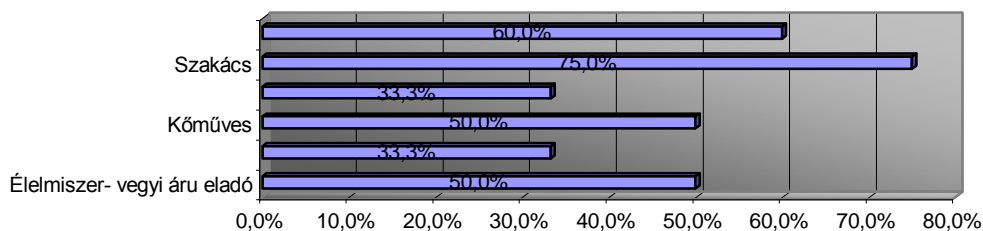
(Megjegyzés: A tanuló diákok adatai az összes végzett tanulóra vonatkoznak. A dolgozó diákok adatai az összes tanuló, mínusz tanuló diákok adataiból kerültek kiszámításra.)

Vajda Péter Intézmény - Szakiskola - Dolgozók aránya



| | Élelmiszer-vegyi | Bútorasztalos | Kőműves | Pincér | Szakács | Fodrász |
|------------|------------------|---------------|---------|--------|---------|---------|
| ■ Adatsor1 | 50,0% | 66,6% | 100,0% | 66,6% | 75,0% | 80,0% |

Vajda Péter Intézmény - Saját szakmában dolgozók



| | Élelmiszer-vegyi | Bútorasztalos | Kőműves | Pincér | Szakács | Fodrász |
|------------|------------------|---------------|---------|--------|---------|---------|
| ■ Adatsor1 | 50,0% | 33,3% | 50,0% | 33,3% | 75,0% | 60,0% |